

TECNOLÓGICO DE ESTUDIOS SUPERIORES DE COACALCO

Información Financiera CONAC

**Artículo 46 fracción III, 51, 58 y Título Quinto
“De la Transparencia y Difusión de la
Información Financiera” de la
Ley General de Contabilidad Gubernamental**

AL 31 DE MARZO DE 2024


Tecnológico de Estudios Superiores de Coacalco
Estado de Situación Financiera
Al 31 de Diciembre de 2023 y al 31 de Marzo de 2024
(Pesos)

CONCEPTO	Año		CONCEPTO	Año	
	2024	2023		2024	2023
ACTIVO			PASIVO		
<i>Activo Circulante</i>			<i>Pasivo Circulante</i>		
Efectivo y Equivalentes	62,909,835.49	46,673,904.60	Cuentas por Pagar a Corto Plazo	2,341,928.53	4,759,075.69
Derechos a Recibir Efectivo o Equivalentes	.00	.00	Documentos por Pagar a Corto Plazo		
Derechos a Recibir Bienes o Servicios	303,731.83	208,954.58	Porción a Corto Plazo de la Deuda Pública a Largo Plazo		
Inventarios			Títulos y Valores a Corto Plazo		
Almacenes			Pasivos Diferidos a Corto Plazo		
Estimación por Pérdida o Deterioro de Activos Circulantes			Fondos y Bienes de Terceros en Garantía y/o Administración a Corto Plazo		
Otros Activos Circulantes			Provisiones a Corto Plazo		
Total de Activos Circulantes	63,213,567.32	46,882,859.18	Otros Pasivos a Corto Plazo		
			Total de Pasivos Circulantes	2,341,928.53	4,759,075.69
<i>Activo No Circulante</i>			<i>Pasivo No Circulante</i>		
Inversiones Financieras a Largo Plazo			Cuentas por Pagar a Largo Plazo		
Derechos a Recibir Efectivo o Equivalentes a Largo Plazo			Documentos por Pagar a Largo Plazo		
Bienes Inmuebles, Infraestructura y Construcciones en Proceso	148,918,643.31	148,918,643.31	Deuda Pública a Largo Plazo		
Bienes Muebles	146,156,422.92	146,156,422.92	Pasivos Diferidos a Largo Plazo		
Activos Intangibles	128,059.48	128,059.48	Fondos y Bienes de Terceros en Garantía y/o en Administración a Largo Plazo		
Depreciación, Deterioro y Amortización Acumulada de Bienes	-153,164,117.57	-151,248,896.31	Provisiones a Largo Plazo		
Activos Diferidos					
Estimación por Pérdida o Deterioro de Activos no Circulantes			Total de Pasivos No Circulantes	.00	.00
Otros Activos no Circulantes					
Total de Activos No Circulantes	142,039,008.14	143,954,239.40	Total del Pasivo	2,341,928.53	4,759,075.69
Total del Activo	205,252,575.46	190,837,098.58	HACIENDA PÚBLICA/ PATRIMONIO		
			<i>Hacienda Pública/Patrimonio Contribuido</i>		
			Aportaciones	98,756,671.73	98,756,671.73
			Donaciones de Capital		
			Actualización de la Hacienda Pública / Patrimonio		
			Hacienda Pública/Patrimonio Generado	104,153,975.20	87,321,351.16
			Resultados del Ejercicio (Ahorro / Desahorro)	16,832,624.04	.00
			Resultados de Ejercicios Anteriores	68,921,005.89	68,921,005.89
			Revalúos	18,400,345.27	18,400,345.27
			Reservas		
			Rectificaciones de Resultados de Ejercicios Anteriores		
			Exceso o Insuficiencia en la Actualización de la Hacienda Pública/Patrimonio	.00	.00
			Resultado por Posición Monetaria		
			Resultado por Tenencia de Activos no Monetarios		
			Total Hacienda Pública/ Patrimonio	202,910,646.93	186,078,022.89
			Total del Pasivo y Hacienda Pública / Patrimonio	205,252,575.46	190,837,098.58

Bajo protesta de decir verdad declaramos que los Estados Financieros y sus Notas son razonablemente correctos y responsabilidad del emisor

Mtro. Jorge Adrián Sánchez Mera
 Jefe del Departamento de Presupuesto y Contabilidad

Mtra. Lucía Cristal Santiago Martínez
 Directora de Administración y Finanzas




Lázaro Armando Chavarría Sánchez
 Director General

DIRECCIÓN GENERAL

Tecnológico de Estudios Superiores de Coacalco
Estado de Actividades
Del 1 de Enero al 31 de Marzo de 2024 y Del 1 de Enero al 31 de Diciembre de 2023
(Pesos)


Concepto	2024	2023
INGRESOS Y OTROS BENEFICIOS		
Ingresos de la Gestión	.00	.00
Impuestos		
Cuotas y Aportaciones de Seguridad Social		
Contribuciones de Mejoras		
Derechos		
Productos de Tipo Corriente		
Aprovechamientos de Tipo Corriente		
Ingresos por Venta de Bienes y Servicios		
Ingresos no Comprendidos en las Fracciones de la Ley de Ingresos Causados en Ejercicios Fiscales Anteriores Pendientes de Liquidación o Pago		
Participaciones, Aportaciones, Transferencias, Asignaciones, Subsidios y Otras Ayudas	49,722,619.29	158,449,924.11
Participaciones y Aportaciones		
Transferencia, Asignaciones, Subsidios y Otras Ayudas	49,722,619.29	158,449,924.11
Otros Ingresos y Beneficios	111,722.32	1,416,476.96
Ingresos Financieros	111,722.32	426,476.96
Incremento por Variación de Inventarios		
Disminución del Exceso de Estimaciones por Pérdida o Deterioro u Obsolescencia		
Disminución del Exceso de Provisiones		
Otros Ingresos y Beneficios Varios	.00	990,000.00
Total de Ingresos y Otros Beneficios	49,834,341.61	159,866,401.07
GASTOS Y OTRAS PÉRDIDAS		
Gastos de Funcionamiento	30,131,610.16	144,864,807.78
Servicios Personales	24,371,463.08	104,247,607.16
Materiales y Suministros	521,308.72	11,832,831.86
Servicios Generales	5,238,838.36	28,784,368.76
Transferencia, Asignaciones, Subsidios y Otras Ayudas	19,215.00	239,948.00
Transferencias Internas y Asignaciones al Sector Público		
Transferencias al Resto del Sector Público		
Subsidios y Subvenciones		
Ayudas Sociales	19,215.00	239,948.00
Pensiones y Jubilaciones		
Transferencias a Fideicomisos, Mandatos y Contratos Análogos		
Transferencias a la Seguridad Social		
Donativos		
Transferencias al Exterior		
Participaciones y Aportaciones	.00	.00
Participaciones		
Aportaciones		
Convenios		
Intereses, Comisiones y Otros Gastos de la Deuda Pública	.00	.00
Intereses de la Deuda Pública		
Comisiones de la Deuda Pública		
Gastos de la Deuda Pública		
Costo por Coberturas		
Apoyos Financieros		
Otros Gastos y Pérdidas Extraordinarias	2,850,892.41	8,274,054.69
Estimaciones, Depreciaciones, Deterioros, Obsolescencia y Amortizaciones	2,850,892.41	8,274,054.69
Provisiones		
Disminución de Inventarios		
Aumento por Insuficiencia de Estimaciones por Pérdida o Deterioro y Obsolescencia		
Aumento por Insuficiencia de Provisiones		
Otros Gastos		
Inversión Pública	.00	18,514.16
Inversión Pública no Capitalizable	.00	18,514.16
Total de Gastos y Otras Pérdidas	33,001,717.57	153,397,324.63
Resultados del Ejercicio (Ahorro/Desahorro)	16,832,624.04	6,469,076.44

Bajo Protesta de decir Verdad Declaramos que los Estados Financieros y sus Notas son Razonablemente Correctos y Responsabilidad del Emisor


Mtro. Jorge Adrián Sánchez Mera
Jefe del Departamento de Presupuesto y
Contabilidad


Mtra. Lucia Cristal Santiago Martínez
Directora de Administración y Finanzas




Mtra. Lázaro Armando Chavarría Sánchez
Director General

Tecnológico de Estudios Superiores de Coacalco
Estado de Variación en la Hacienda Pública
Del 1 de Enero al 31 de Marzo de 2024

Concepto	Hacienda Pública / Patrimonio Contribuido	Hacienda Pública / Patrimonio Generado de Ejercicios Anteriores	Hacienda Pública / Patrimonio Generado del Ejercicio	Exceso o Insuficiencia en la Actualización de la Hacienda Pública / Patrimonio	Total
Hacienda Pública / Patrimonio Contribuido Neto de 2022	98,756,671.7				98,756,671.7
Aportaciones	98,756,671.73				98,756,671.73
Donaciones de Capital					0.00
Actualización de la Hacienda Pública/Patrimonio					0.00
Hacienda Pública / Patrimonio Generado Neto de 2022		80,852,274.72	6,469,076.44		87,321,351.16
Resultados del Ejercicio (Ahorro/Desahorro)			6,469,076.44		6,469,076.44
Resultados de Ejercicios Anteriores		62,451,929.45			62,451,929.45
Revalúos		18,400,345.27			18,400,345.27
Reservas					0.00
Rectificaciones de Resultados de Ejercicios Anteriores					0.00
Exceso o Insuficiencia en la Actualización de la Hacienda Pública / Patrimonio Neto de 2023				0.00	0.00
Resultado por Posición Monetaria					0.00
Resultado por Tenencia de Activos no Monetarios					0.00
Hacienda Pública / Patrimonio Neto Final de 2023	98,756,671.73	80,852,274.72	6,469,076.44	0.00	186,078,022.89
Cambios en la Hacienda Pública / Patrimonio Contribuido Neto de 2023	0.00				0.00
Aportaciones	0.00				0.00
Donaciones de Capital					0.00
Actualización de la Hacienda Pública/Patrimonio					0.00
Variaciones de la Hacienda Pública / Patrimonio Generado Neto de 2023		6,469,076.44	10,363,547.60		16,832,624.04
Resultados del Ejercicio (Ahorro/Desahorro)			16,832,624.04		16,832,624.04
Resultados de Ejercicios Anteriores		6,469,076.44	-6,469,076.44		0.00
Revalúos					0.00
Reservas					0.00
Rectificaciones de Resultados de Ejercicios Anteriores					0.00
Cambios en el Exceso o Insuficiencia en la Actualización de la Hacienda Pública / Patrimonio Neto de 2024				0.00	0.00
Resultado por Posición Monetaria					0.00
Resultado por Tenencia de Activos no Monetarios					0.00
Hacienda Pública / Patrimonio Neto Final de 2024	98,756,671.73	87,321,351.16	16,832,624.04	0.00	202,910,646.93

Bajo Protesta de decir Verdad Declaramos que el Estado de Variación en la Hacienda Pública y sus Notas son Razonablemente Correctos y Responsabilidad del Emisor

Mtro. Jorge Adrián Sánchez Mera
 Jefe del Departamento de Presupuesto y Contabilidad

Mtra.
 Lucía Cristal Santiago Martínez
 Directora de Administración y Finanzas

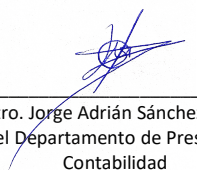
LAE. Lázaro Armando Chavarría Sánchez
 Director General




Tecnológico de Estudios Superiores de Coacalco
Estado de Cambios en la Situación Financiera
Del 1 de Enero al 31 de Marzo de 2024
(Pesos)


Concepto	Origen	Aplicación
ACTIVO	1,915,231.26	16,330,708.14
Activo Circulante	.00	16,330,708.14
Efectivo y Equivalentes		16,235,930.89
Derechos a Recibir Efectivo o Equivalentes		
Derechos a Recibir Bienes o Servicios		94,777.25
Inventarios		
Almacenes		
Estimación por Pérdida o Deterioro de Activos Circulantes		
Otros Activos Circulantes		.00
Activo No circulante	1,915,231.26	.00
Inversiones Financieras a Largo Plazo		
Derechos a Recibir Efectivo o Equivalentes a Largo Plazo		
Bienes Inmuebles, Infraestructura y Construcciones en Proceso		
Bienes Muebles		.00
Activos Intangibles		
Depreciación, Deterioro y Amortización Acumulada de Bienes	1,915,231.26	
Activos Diferidos		
Estimación por Pérdida o Deterioro de Activos no Circulantes		
Otros Activos no Circulantes		
PASIVO	.00	2,417,147.16
Pasivo Circulante	.00	2,417,147.16
Cuentas por Pagar a Corto Plazo		2,417,147.16
Documentos por Pagar a Corto Plazo		
Porción a Corto Plazo de la Deuda Pública a Largo Plazo		
Títulos y Valores a Corto Plazo		
Pasivos Diferidos a Corto Plazo		
Fondos y Bienes de Terceros en Garantía y/o Administración a Corto Plazo		
Provisiones a Corto Plazo		
Otros Pasivos a Corto Plazo		
Pasivo No Circulante	.00	.00
Cuentas por Pagar a Largo Plazo		
Documentos por Pagar a Largo Plazo		
Deuda Pública a Largo Plazo		
Pasivos Diferidos a Largo Plazo		
Fondos y Bienes de Terceros en Garantía y/o en Administración a Largo Plazo		
Provisiones a Largo Plazo		
HACIENDA PÚBLICA/PATRIMONIO	16,832,624.04	.00
Hacienda Pública/Patrimonio Contribuido	.00	.00
Aportaciones		
Donaciones de Capital		
Actualización de la Hacienda Pública/Patrimonio		
Hacienda Pública/Patrimonio Generado	16,832,624.04	.00
Resultados del Ejercicio (Ahorro/Desahorro)	16,832,624.04	
Resultados de Ejercicios Anteriores		
Revalúos		
Reservas		
Rectificaciones de Resultados de Ejercicios Anteriores		
Exceso o insuficiencia en la Actualización de la Hacienda Pública/Patrimonio	.00	.00
Resultado por Posición Monetaria		
Resultado por Tenencia de Activos no Monetarios		

Bajo protesta de decir verdad declaramos que los Estados Financieros y sus Notas son razonablemente correctos y responsabilidad del emisor.


Mtro. Jorge Adrián Sánchez Mera
Jefe del Departamento de Presupuesto y
Contabilidad


Mtra. Lucia Cristal Santiago Martínez
Directora de Administración y Finanzas





Mtro. Lázaro Armando Chavarría Sánchez
Director General

Tecnológico de Estudios Superiores de Coacalco
Estado de Flujos de Efectivo
Del 1 de Enero al 31 de Diciembre de 2023 y del 1 de Enero al 31 de Marzo de 2024
(Pesos)


Concepto	2024	2023
Flujos de Efectivo de las Actividades de Operación		
Origen	49,834,341.61	159,866,401.07
Impuestos		
Cuotas y Aportaciones de Seguridad Social		
Contribuciones de Mejoras		
Derechos		
Productos de Tipo Corriente	111,722.32	426,476.96
Aprovechamientos de Tipo Corriente		
Ingresos por Venta de Bienes y Servicios		
Ingresos no Comprendidos en las Fracciones de la Ley de Ingresos Causados en Ejercicios Fiscales Anteriores		
Pendientes de Liquidación o Pago		
Participaciones y Aportaciones		
Transferencias, Asignaciones y Subsidios y Otras Ayudas	49,722,619.29	158,449,924.11
Otros Orígenes de Operación	.00	990,000.00
Aplicación	33,001,717.57	153,397,324.63
Servicios Personales	24,371,463.08	104,247,607.16
Materiales y Suministros	521,308.72	11,832,831.86
Servicios Generales	5,238,838.36	28,784,368.76
Transferencias Internas y Asignaciones al Sector Público		
Transferencias al Resto del Sector Público		
Subsidios y Subvenciones		
Ayudas Sociales	19,215.00	239,948.00
Pensiones y Jubilaciones		
Transferencias a Fideicomisos, Mandatos y Contratos Análogos		
Transferencias a la Seguridad Social		
Donativos		
Transferencias al Exterior		
Participaciones		
Aportaciones		
Convenios		
Otras Aplicaciones de Operación	2,850,892.41	8,292,568.85
Flujos Netos de Efectivo por Actividades de Operación	16,832,624.04	6,469,076.44
Flujos de Efectivo de las Actividades de Inversión		
Origen	1,915,231.26	10,719,072.25
Bienes Inmuebles, Infraestructura y Construcciones en Proceso		
Bienes Muebles	1,915,231.26	8,274,054.69
Otros Orígenes de Inversión	.00	2,445,017.56
Aplicación	2,511,924.41	740,618.70
Bienes Inmuebles, Infraestructura y Construcciones en Proceso	.00	.00
Bienes Muebles	.00	670,212.95
Otras Aplicaciones de Inversión	2,511,924.41	70,405.75
Flujos Netos de Efectivo por Actividades de Inversión	-596,693.15	9,978,453.55
Flujo de Efectivo de las Actividades de Financiamiento		
Origen	.00	.00
Endeudamiento Neto		
Interno		
Externo		
Otros Orígenes de Financiamiento		
Aplicación	.00	.00
Servicios de la Deuda		
Interno		
Externo		
Otras Aplicaciones de Financiamiento		
Flujos Netos de Efectivo por Actividades de Financiamiento	.00	.00
Incremento/Disminución Neta en el Efectivo y Equivalentes al Efectivo	16,235,930.89	16,447,529.99
Efectivo y Equivalentes al Efectivo al Inicio del Ejercicio	46,673,904.60	30,226,374.61
Efectivo y Equivalentes al Efectivo al Final del Ejercicio	62,909,835.49	46,673,904.60

Bajo protesta de decir verdad declaramos que los Estados Financieros y sus Notas son razonablemente correctos y responsabilidad del emisor.


Mtro. Jorge Adrián Sánchez Mera
Jefe del Departamento de Presupuesto y Contabilidad


Mtra. Lucia Cristal Santiago Martínez
Directora de Administración y Finanzas




LAE. Lázaro Armando Chavarría Sánchez
Director General

Tecnológico de Estudios Superiores de Coacalco
Estado Analítico del Activo
Del 1 de Enero al 31 de Marzo de 2024
(Pesos)

Concepto	Saldo Inicial	Cargos del Período	Abonos del Período	Saldo Final	Variación del Período
	1	2	3	4 =(1+2-3)	(4-1)
ACTIVO	190,837,098.58	71,469,883.95	57,054,407.07	205,252,575.46	14,415,476.88
Activo Circulante	46,882,859.18	73,385,115.21	57,054,407.07	63,213,567.32	16,330,708.14
Efectivo y Equivalentes	46,673,904.60	73,296,019.21	57,060,088.32	62,909,835.49	16,235,930.89
Derechos a Recibir Efectivo o Equivalentes	.00	.00	.00	.00	.00
Derechos a Recibir Bienes o Servicios	208,954.58	89,096.00	-5,681.25	303,731.83	94,777.25
Inventarios	.00	.00	.00	.00	.00
Almacenes	.00	.00	.00	.00	.00
Estimación por Pérdida o Deterioro de Activos Circulantes	.00	.00	.00	.00	.00
Otros Activos Circulantes	.00	.00	.00	.00	.00
Activo No Circulante	143,954,239.40	-1,915,231.26	.00	142,039,008.14	-1,915,231.26
Inversiones Financieras a Largo Plazo	.00	.00	.00	.00	.00
Derechos a Recibir Efectivo o Equivalentes a Largo Plazo	.00	.00	.00	.00	.00
Bienes Inmuebles, Infraestructura y Construcciones en Proc	148,918,643.31	.00	.00	148,918,643.31	.00
Bienes Muebles	146,156,422.92	.00	.00	146,156,422.92	.00
Activos Intangibles	128,059.48	.00	.00	128,059.48	.00
Depreciación, Deterioro y Amortización Acumulada de Biene	-151,248,886.31	-1,915,231.26	.00	-153,164,117.57	-1,915,231.26
Activos Diferidos	.00	.00	.00	.00	.00
Estimación por Pérdida o Deterioro de Activos no Circulante	.00	.00	.00	.00	.00
Otros Activos no Circulantes	.00	.00	.00	.00	.00

Bajo protesta de decir verdad declaramos que los Estados Financieros y sus Notas son razonablemente correctos y responsabilidad del emisor.

Mtro. Jorge Adrián Sánchez Mera
 Jefe del Departamento de Presupuesto y
 Contabilidad

Mtra. Lucia Cristal Santiago Martínez
 Directora de Administración y Finanzas


LAE. Lázaro Armando Chavarría Sánchez
 Director General




Tecnológico de Estudios Superiores de Coacalco
Estado Analítico de la Deuda y Otros Pasivos
Del 1 de Enero al 31 de Marzo de 2024
(Pesos)

Denominación de las Deudas	Moneda de Contratación	Institución o País Acreedor	Saldo Inicial del Periodo	Saldo Final del Periodo
DEUDA PÚBLICA				
Corto Plazo				
Deuda Interna			.00	.00
Instituciones de Crédito				
Títulos y Valores				
Arrendamientos Financieros				
Deuda Externa			.00	.00
Organismos Financieros Internacionales				
Deuda Bilateral				
Títulos y Valores				
Arrendamientos Financieros				
Subtotal a Corto Plazo			.00	.00
Largo Plazo				
Deuda Interna			.00	.00
Instituciones de Crédito				
Títulos y Valores				
Arrendamientos Financieros				
Deuda Externa			.00	.00
Organismos Financieros Internacionales				
Deuda Bilateral				
Títulos y Valores				
Arrendamientos Financieros				
Subtotal a Largo Plazo			.00	.00
Otros Pasivos	Moneda Nacional		4,759,075.69	2,341,928.53
Total de Deuda y Otros Pasivos			4,759,075.69	2,341,928.53

Bajo protesta de decir verdad declaramos que los Estados Financieros y sus Notas son razonablemente correctos y responsabilidad del emisor


Mtro. Jorge Adrián Sánchez Mera
Jefe del Departamento de Presupuesto y Contabilidad


Mtra. Lucia Cristal Santiago Martínez
Directora de Administración y Finanzas


LAE. Lázaro Armando Chavarría Sánchez
Director General



DIRECCIÓN GENERAL

Tecnológico de Estudios Superiores de Calco
Ingresos y Egresos
Del 1 de Enero al 31 de Marzo de 2024
(Pesos)


CONCEPTO	PRESUPUESTO AUTORIZADO	%	AMPLIACIÓN	REDUCCIÓN	AUTORIZADO FINAL	%	PRESUPUESTO EJERCIDO	%	VARIACIÓN INICIAL	%	VARIACIÓN MODIFICADO	%
INGRESOS:	167,891,400.00	100.0	0.00	0.00	167,891,400.00	100.0	49,834,341.61	100.0	(118,057,058.39)	(70.3)	(118,057,058.39)	(70.3)
Superávit Ejercicio Anterior							0.00					
Ordinarios	167,891,400.00	100.0	0.00	0.00	167,891,400.00	100.0	46,478,401.22	93.3	(121,412,998.78)	(72.3)	(121,412,998.78)	(72.3)
Estatales	105,360,313.00	62.8	0.00	0.00	105,360,313.00	62.8	31,301,211.22	62.8	(74,170,824.10)	(70.4)	(74,170,824.10)	(70.4)
- Tributarios												
Impuestos sobre Erogaciones												
Impuestos sobre Tenencia												
Otros Impuestos y Accesorios												
- No Tributarios							111,722.32					
Derechos												
Sector Central												
Organismos Auxiliares												
Aportaciones de Mejoras												
Productos							94,313.32					
Aprovechamientos							17,409.00					
Ingresos Financieros												
Aportaciones y Cuotas de Seguridad Social												
Ingreso por Venta de Bienes y Servicios	44,489,211.00	26.5	0.00	0.00	44,489,211.00	26.5	19,989,083.40	40.1	(24,500,127.60)	(55.1)	(24,500,127.60)	(55.1)
Transferencias Asignaciones, Subsidio y Otr	60,871,102.00	36.3	0.00	0.00	60,871,102.00	36.3	11,200,405.50	22.5	(49,670,696.50)	(81.6)	(49,670,696.50)	(81.6)
Federales	62,531,087.00	37.2	0.00	0.00	62,531,087.00	37.2	15,177,190.00	30.5	(47,353,897.00)	(75.7)	(47,353,897.00)	(75.7)
Participaciones Federales	62,531,087.00	37.2	0.00	0.00	62,531,087.00	37.2	15,177,190.00	30.5	(47,353,897.00)	(75.7)	(47,353,897.00)	(75.7)
Fondos de Aportaciones Ramo 33	0.00	0.0	0.00	0.00	0.00	0.0	0.00	0.0	0.00	0.0	0.00	0.0
Otros Apoyos Federales	0.00	0.0	0.00	0.00	0.00	0.0	0.00	0.0	0.00	0.0	0.00	0.0
Extraordinarios	0.00	0.0	0.00	0.00	0.00	0.0	3,355,940.39	6.7	3,355,940.39	0.0	3,355,940.39	0.0
Generación de Adefas	0.00	0.0	0.00	0.00	0.00	0.0	0.00	0.0	0.00	0.0	0.00	0.0
Otros Convenios	0.00	0.0	0.00	0.00	0.00	0.0	3,355,940.39	6.7	3,355,940.39	0.0	3,355,940.39	0.0
EGRESOS:	167,891,400.00	100.0	0.00	0.00	167,891,400.00	100.0	30,150,825.16	100.0	137,740,574.84	82.0	137,740,574.84	82.0
Poderes Legislativo y Judicial	0.00	0.0	0.00	0.00	0.00	0.0	0.00	0.0	0.00	0.0	0.00	0.0
Poder Legislativo												
Poder Judicial												
Gasto Total de Poder Ejecutivo	167,891,400.00	100.0	0.00	0.00	167,891,400.00	100.0	30,150,825.16	100.0	137,740,574.84	82.0	137,740,574.84	82.0

Tecnológico de Estudios Superiores de Cacalco
Ingresos y Egresos
Del 1 de Enero al 31 de Marzo de 2024
(Pesos)

CONCEPTO	PRESUPUESTO AUTORIZADO	%	AMPLIACIÓN	REDUCCIÓN	AUTORIZADO FINAL	%	PRESUPUESTO EJERCIDO	%	VARIACIÓN INICIAL	%	VARIACIÓN MODIFICADO	%
Gasto Programable:	167,891,400.00	100.0	0.00	0.00	167,891,400.00	100.0	30,150,825.16	100.0	137,740,574.84	82.0	137,740,574.84	82.0
Gasto Corriente	165,331,134.00	98.5	0.00	0.00	165,331,134.00	98.5	30,131,610.16	99.9	135,199,523.84	81.8	135,199,523.84	81.8
Servicios Personales	113,092,872.00	67.4	0.00	0.00	113,092,872.00	67.4	24,371,463.08	80.8	88,721,408.92	78.5	88,721,408.92	78.5
Gasto Operativo	52,238,262.00	31.1	0.00	0.00	52,238,262.00	31.1	5,760,147.08	19.1	46,478,114.92	89.0	46,478,114.92	89.0
- Materiales y Suministros	18,714,995.00	11.1	0.00	0.00	18,714,995.00	11.1	521,308.72	1.7	18,193,686.28	97.2	18,193,686.28	97.2
- Servicios Generales	33,523,267.00	20.0	0.00	0.00	33,523,267.00	20.0	5,238,838.36	17.4	28,284,428.64	84.4	28,284,428.64	84.4
Transferencias	2,560,266.00	1.5	0.00	0.00	2,560,266.00	1.5	19,215.00	0.1	2,541,051.00	99.2	2,541,051.00	99.2
- Organismos Autónomos	0.00	0.0	0.00	0.00	0.00	0.0	0.00	0.0	0.00	0.0	0.00	0.0
- Subsidios y Apoyos	2,560,266.00	1.5	0.00	0.00	2,560,266.00	1.5	19,215.00	0.1	2,541,051.00	99.2	2,541,051.00	99.2
Inversión Pública	0.00	0.0	0.00	0.00	0.00	0.0	0.00	0.0	0.00	0.0	0.00	0.0
- Bienes Muebles e Inmuebles	0.00	0.0	0.00	0.00	0.00	0.0	0.00	0.0	0.00	0.0	0.00	0.0
- Obra Pública	0.00	0.0	0.00	0.00	0.00	0.0	0.00	0.0	0.00	0.0	0.00	0.0
- Inversión Financiera	0.00	0.0	0.00	0.00	0.00	0.0	0.00	0.0	0.00	0.0	0.00	0.0
Gasto No Programable	0.00	0.0	0.00	0.00	0.00	0.0	0.00	0.0	0.00	0.00	0.00	0.0
Transferencias a Municipios	0.00	0.0	0.00	0.00	0.00	0.0	0.00	0.0	0.00	0.00	0.00	0.0
- Participaciones	0.00	0.0	0.00	0.00	0.00	0.0	0.00	0.0	0.00	0.0	0.00	0.0
- Aportaciones del Ramo 33	0.00	0.0	0.00	0.00	0.00	0.0	0.00	0.0	0.00	0.0	0.00	0.0
- Convenios	0.00	0.0	0.00	0.00	0.00	0.0	0.00	0.0	0.00	0.0	0.00	0.0
Deuda Pública	0.00	0.0	0.00	0.00	0.00	0.0	0.00	0.0	0.00	0.0	0.00	0.0
- Costo Financiero de la Deuda	0.00	0.0	0.00	0.00	0.00	0.0	0.00	0.0	0.00	0.0	0.00	0.0
- Amortizaciones	0.00	0.0	0.00	0.00	0.00	0.0	0.00	0.0	0.00	0.0	0.00	0.0
- Pago de Adefas	0.00	0.0	0.00	0.00	0.00	0.0	0.00	0.0	0.00	0.0	0.00	0.0
Superávit(+) / Déficit (-)	0.00		0.00	0.00	0.00		19,683,516.45					
% de los Ingresos							39.50					


LAE. Lázaro Armando Chavarría Sánchez
Director General




Mtra. Lucía Cristal Santiago Martínez
Directora de Administración y Finanzas

Tecnológico de Estudios Superiores de Coacalco
Estado Analítico de Ingresos
Del 1 de Enero al 31 de Marzo de 2024
(Pesos)

Rubro de Ingresos	Ingreso					Diferencia (6= 5 - 1)
	Estimado	Ampliaciones y Reducciones	Modificado	Devengado	Recaudado	
	(1)	(2)	(3= 1 + 2)	(4)	(5)	
Impuestos			.00			.00
Cuotas y Aportaciones de Seguridad Social			.00			.00
Contribuciones de Mejoras			.00			.00
Derechos			.00			.00
Productos	.00	.00	.00	94,313.32	94,313.32	94,313.32
Aprovechamientos	.00	.00	.00	17,409.00	17,409.00	17,409.00
Ingresos por Ventas de Bienes, Prestación de Servicios y Otros Ingresos			.00			.00
Participaciones, Aportaciones, Convenios, Incentivos Derivados de la Colaboración Fiscal y Fondos Distintos de Aportaciones			.00	.00	.00	.00
Transferencias, Asignaciones, Subsidios y Subvenciones, y Pensiones y Jubilaciones	167,891,400.00	.00	167,891,400.00	49,722,619.29	49,722,619.29	-118,168,780.71
Ingresos Derivados de Financiamientos	.00	.00	.00	.00	.00	.00
Total	167,891,400.00	.00	167,891,400.00	49,834,341.61	49,834,341.61	-118,057,058.39
				Ingresos excedentes¹		

Estado Analítico de Ingresos por Fuente de Financiamiento	Ingreso					Diferencia (6= 5 - 1)
	Estimado	Ampliaciones y Reducciones	Modificado	Devengado	Recaudado	
	(1)	(2)	(3= 1 + 2)	(4)	(5)	
Ingresos del Poder Ejecutivo Federal o Estatal y de los Municipios	.00	.00	.00	.00	.00	.00
Impuestos			.00			.00
Cuotas y Aportaciones de Seguridad Social			.00			.00
Contribuciones de Mejoras			.00			.00
Derechos	.00	.00	.00			.00
Productos ¹	.00	.00	.00			.00
Aprovechamientos ²			.00			.00
Participaciones, Aportaciones, Convenios, Incentivos Derivados de la Colaboración Fiscal y Fondos Distintos de Aportaciones			.00			.00
Transferencias, Asignaciones, Subsidios y Subvenciones, y Pensiones y Jubilaciones						
Ingresos de los Entes Públicos de los Poderes Legislativo y Judicial, de los Órgaos Autónomos y del Sector Paraestatal o Paramunicipal, así como de las empresas Productivas del Estado	167,891,400.00	.00	167,891,400.00	49,834,341.61	49,834,341.61	-118,057,058.39
Cuotas y Aportaciones de Seguridad Social			.00			.00
Productos ¹			.00	94,313.32	94,313.32	94,313.32
Ingresos por Ventas de Bienes, Prestación de Servicios y Otros Ingresos ³			.00	17,409.00	17,409.00	17,409.00
Transferencias, Asignaciones, Subsidios y Subvenciones, y Pensiones y Jubilaciones	167,891,400.00	.00	167,891,400.00	49,722,619.29	49,722,619.29	-118,168,780.71
Ingresos Derivados de Financiamiento	.00	.00	.00	.00	.00	.00
Ingresos Derivados de Financiamientos	.00	.00	.00	.00	.00	.00
Total	167,891,400.00	.00	167,891,400.00	49,834,341.61	49,834,341.61	-118,057,058.39
				Ingresos excedentes¹		

Mtro. Jorge Adrián Sánchez Mera
Jefe del Departamento de Presupuesto y Contabilidad

Mtra. Lucía Cristal Santiago Martínez
Directora de Administración y Finanzas

LAE. Lázaro Armando Chavarría Sánchez
Director General




Tecnológico de Estudios Superiores de Coacalco
Estado Analítico del Ejercicio del Presupuesto de Egresos
Clasificación por Objeto del Gasto (Capítulo y Concepto)
Del 1 de Enero al 31 de Marzo de 2024
(Pesos)

Concepto	Egresos					Subejercicio 6 = (3 - 4)
	Aprobado	Ampliaciones/ (Reducciones)	Modificado	Devengado	Pagado	
	1	2	3 = (1 + 2)	4	5	
Servicios Personales	113,092,872.00	-	113,092,872.00	24,371,463.08	24,371,463.08	88,721,408.92
Remuneraciones al Personal de Carácter Permanente	61,557,533.00	-	61,330,093.00	13,286,131.53	13,286,131.53	48,043,961.47
Remuneraciones al Personal de Carácter Transitorio	2,012,293.00	-	2,012,293.00	-	-	2,012,293.00
Remuneraciones Adicionales y Especiales	24,672,089.00	17,482.00	24,689,571.00	5,421,279.33	5,421,279.33	19,268,291.67
Seguridad Social	15,455,216.00	41,638.00	15,496,854.00	3,570,355.97	3,570,355.97	11,926,498.03
Otras Prestaciones Sociales y Económicas	6,470,959.00	7,562.00	6,478,521.00	1,336,138.79	1,336,138.79	5,142,382.21
Previsiones	-	-	-	-	-	-
Pago de Estímulos a Servidores Públicos	2,924,782.00	160,758.00	3,085,540.00	757,557.46	757,557.46	2,327,982.54
Materiales y Suministros	18,714,995.00	-	18,714,995.00	521,308.72	521,308.72	18,193,686.28
Materiales de Administración, Emisión de Documentos y Artículos Oficiales	7,223,060.00	82,815.00	7,305,875.00	231,541.16	231,541.16	7,074,333.84
Alimentos y Utensilios	291,583.00	30.00	291,553.00	4,579.00	4,579.00	286,974.00
Materias Primas y Materiales de Producción y Comercialización	139,779.00	829.00	140,608.00	829.00	829.00	139,779.00
Materiales y Artículos de Construcción y de Reparación	6,572,603.00	71,588.00	6,501,015.00	142,162.86	142,162.86	6,358,852.14
Productos Químicos, Farmacéuticos y de Laboratorio	1,349,588.00	15,000.00	1,334,588.00	-	-	1,334,588.00
Combustibles, Lubricantes y Aditivos	585,102.00	-	585,102.00	55,566.00	55,566.00	529,536.00
Vestuario, Blancos, Prendas de Protección y Artículos Deportivos	1,301,843.00	10,162.00	1,312,005.00	10,161.60	10,161.60	1,301,843.40
Herramientas, Refacciones y Accesorios Menores	1,251,437.00	7,188.00	1,244,249.00	76,469.10	76,469.10	1,167,779.90
Servicios Generales	33,523,267.00	-	33,523,267.00	5,238,838.36	5,238,838.36	28,284,428.64
Servicios Básicos	4,570,255.00	100,512.00	4,469,743.00	476,578.00	476,578.00	3,993,165.00
Servicios de Arrendamiento	131,773.00	58,228.00	190,001.00	58,228.06	58,228.06	131,772.94
Servicios Profesionales, Científicos, Técnicos y Otros Servicios	10,758,534.00	474,923.00	10,283,611.00	1,923,136.10	1,923,136.10	8,360,474.90
Servicios Financieros, Bancarios y Comerciales	1,119,433.00	448,605.00	1,568,038.00	734,943.25	734,943.25	833,094.75
Servicios de Instalación, Reparación, Mantenimiento y Conservación	13,081,913.00	24,250.00	13,106,163.00	1,533,751.95	1,533,751.95	11,572,411.05
Servicios de Comunicación Social y Publicidad	1,860.00	-	1,860.00	-	-	1,860.00
Servicios de Traslado y Viáticos	94,217.00	25,105.00	119,322.00	56,937.00	56,937.00	62,385.00
Servicios Oficiales	-	1,276.00	1,276.00	-	-	-
Otros Servicios Generales	3,765,282.00	17,971.00	3,783,253.00	453,988.00	453,988.00	3,329,265.00
Transferencias, Asignaciones, Subsidios y Otras Ayudas	2,560,266.00	-	2,560,266.00	19,215.00	19,215.00	2,541,051.00
Transferencias Internas y Asignaciones al Sector Público	-	-	-	-	-	-
Transferencias al Resto del Sector Público	-	-	-	-	-	-
Subsidios y Subvenciones	-	-	-	-	-	-
Ayudas Sociales	2,560,266.00	-	2,560,266.00	19,215.00	19,215.00	2,541,051.00
Pensiones y Jubilaciones	-	-	-	-	-	-
Transferencias a Fideicomisos, Mandatos y Otros Análogos	-	-	-	-	-	-
Transferencias a la Seguridad Social	-	-	-	-	-	-
Donativos	-	-	-	-	-	-
Transferencias al Exterior	-	-	-	-	-	-
Bienes Muebles, Inmuebles e Intangibles	-	-	-	-	-	-
Mobiliario y Equipo de Administración	-	-	-	-	-	-
Mobiliario y Equipo Educativo y Recreativo	-	-	-	-	-	-
Equipo e Instrumental Médico y de Laboratorio	-	-	-	-	-	-
Vehículos y Equipo de Transporte	-	-	-	-	-	-
Equipo de Defensa y Seguridad	-	-	-	-	-	-
Maquinaria, Otros Equipos y Herramientas	-	-	-	-	-	-
Activos Biológicos	-	-	-	-	-	-
Bienes Inmuebles	-	-	-	-	-	-
Activos Intangibles	-	-	-	-	-	-
Inversión Pública	-	-	-	-	-	-
Obra Pública en Bienes de Dominio Público	-	-	-	-	-	-
Obra Pública en Bienes Propios	-	-	-	-	-	-
Proyectos Productivos y Acciones de Fomento	-	-	-	-	-	-
Inversiones Financieras y Otras Provisiones	-	-	-	-	-	-
Inversiones Para el Fomento de Actividades Productivas	-	-	-	-	-	-
Acciones y Participaciones de Capital	-	-	-	-	-	-
Compra de Títulos y Valores	-	-	-	-	-	-
Concesión de Préstamos	-	-	-	-	-	-
Inversiones en Fideicomisos, Mandatos y Otros Análogos	-	-	-	-	-	-
Otras Inversiones Financieras	-	-	-	-	-	-
Provisiones para Contingencias y Otras Erogaciones Especiales	-	-	-	-	-	-
Participaciones y Aportaciones	-	-	-	-	-	-
Participaciones	-	-	-	-	-	-
Aportaciones	-	-	-	-	-	-
Convenios	-	-	-	-	-	-
Deuda Pública	-	-	-	-	-	-
Amortización de la Deuda Pública	-	-	-	-	-	-
Intereses de la Deuda Pública	-	-	-	-	-	-
Comisiones de la Deuda Pública	-	-	-	-	-	-
Gastos de la Deuda Pública	-	-	-	-	-	-
Costo por Coberturas	-	-	-	-	-	-
Apoyos Financieros	-	-	-	-	-	-
Adeudos de Ejercicios Fiscales Anteriores (Adefas)	-	-	-	-	-	-
Total del Gasto	167,891,400.00	-	167,891,400.00	30,150,825.16	30,150,825.16	137,740,574.84

Mtro. Jorge Adrián Sánchez Mera
Jefe del Departamento de Presupuesto y Contabilidad

Mtra. Lucia Cristal Santiago Martínez
Directora de Administración y Finanzas

Lázaro Armando Chavarría Sánchez
Director General




DIRECCIÓN GENERAL

Tecnológico de Estudios Superiores de Coacalco
Estado Analítico del Ejercicio del Presupuesto de Egresos
Clasificación Económica (por Tipo de Gasto)
Del 1 de Enero al 31 de Marzo de 2024
(Pesos)

Concepto	Egresos					Subejercicio 6 = (3 - 4)
	Aprobado	Ampliaciones/ (Reducciones)	Modificado	Devengado	Pagado	
	1	2	3 = (1 + 2)	4	5	
Gasto Corriente	167,891,400.00	-	167,891,400.00	30,150,825.16	30,150,825.16	137,740,574.84
Gasto de Capital		-	-	-	-	-
Amortización de la Deuda y Disminución de Pasivos		-	-	-	-	-
Pensiones y Jubilaciones		-	-	-	-	-
Participaciones		-	-	-	-	-
Total del Gasto	167,891,400.00	-	167,891,400.00	30,150,825.16	30,150,825.16	137,740,574.84


 Mtro. Jorge Adrián Sánchez Mera
 Jefe del Departamento de Presupuesto y
 Contabilidad



 Mtra. Lucia Cristal Santiago Martínez
 Directora de Administración y Finanzas






 E. Lázaro Armando Chavarría Sánchez
 Director General


Tecnológico de Estudios Superiores de Coacalco
Estado Analítico del Ejercicio del Presupuesto de Egresos
Clasificación Administrativa
Del 1 de Enero al 31 de Marzo de 2023
(Pesos)

Concepto	Egresos					Subejercicio
	Aprobado	Ampliaciones/ (Reducciones)	Modificado	Devengado	Pagado	
	1	2	3 = (1 + 2)	4	5	
Entidades Paraestatales y Fideicomisos No Empresariales y No Financieros	167,891,400.00	-	167,891,400.00	30,150,825.16	30,150,825.16	137,740,574.84
Instituciones Públicas de Seguridad Social	-	-	-	-	-	-
Entidades Paraestatales Empresariales No Financieras con Participación Estatal Mayoritaria	-	-	-	-	-	-
Entidades Paraestatales Empresariales Financieras Monetarias con Participación Estatal Mayoritaria	-	-	-	-	-	-
Entidades Paraestatales Empresariales Financieras No Monetarias con Participación Estatal Mayoritaria	-	-	-	-	-	-
Fideicomisos Financieros Públicos con Participación Estatal Mayoritaria	-	-	-	-	-	-
Total del Gasto	167,891,400.00	-	167,891,400.00	30,150,825.16	30,150,825.16	137,740,574.84


 Mtro. Jorge Adrián Sánchez Mera
 Jefe del Departamento de Presupuesto y Contabilidad


 Mtra. Lucia Cristal Santiago Martínez
 Directora de Administración y Finanzas





 CAE. Lázaro Armando Chavarría Sánchez
 Director General


**DIRECCIÓN
GENERAL**

Tecnológico de Estudios Superiores de Coacalco
 Estado Analítico del Ejercicio del Presupuesto de Egresos
 Clasificación Administrativa
 Del 1 de Enero al 31 de Marzo de 2024
 (Pesos)

Concepto	Egresos					Subejercicio 6 = (3 - 4)
	Aprobado	Ampliaciones/ (Reducciones)	Modificado	Devengado	Pagado	
	1	2	3 = (1 + 2)	4	5	
210C08000000000 Tecnológico de Estudios Superiores de Coacalco	167,891,400.00	-	167,891,400.00	30,150,825.16	30,150,825.16	137,740,574.84
			-			-
			-			-
			-			-
			-			-
			-			-
			-			-
			-			-
			-			-
Total del Gasto	167,891,400.00	-	167,891,400.00	30,150,825.16	30,150,825.16	137,740,574.84


 Mtro. Jorge Adrián Sánchez Mera
 Jefe del Departamento de Presupuesto y Contabilidad



 Mtra. Lucia Cristal Santiago Martínez
 Directora de Administración y Finanzas


 LAE Lázaro Armando Chavarría Sánchez
 Director General




Tecnológico de Estudios Superiores de Coacalco
Estado Analítico del Ejercicio del Presupuesto de Egresos
Clasificación Administrativa
Del 1 de Enero al 31 de Marzo de 2024
(Pesos)

Concepto	Egresos					Subejercicio
	Aprobado	Ampliaciones/ (Reducciones)	Modificado	Devengado	Pagado	
	1	2	3 = (1 + 2)	4	5	
Poder Ejecutivo	167,891,400.00	-	167,891,400.00	30,150,825.16	30,150,825.16	137,740,574.84
Poder Legislativo			-			-
Poder Judicial			-			-
Órganos Autónomos			-			-
Total del Gasto	167,891,400.00	-	167,891,400.00	30,150,825.16	30,150,825.16	137,740,574.84


 Mtro. Jorge Adrián Sánchez Mera
 Jefe del Departamento de Presupuesto y
 Contabilidad



 Mtra. Lucia Cristal Santiago Martínez
 Directora de Administración y Finanzas


 LAE. Lázaro Armando Chavarría Sánchez
 Director General





Tecnológico de Estudios Superiores de Coacalco
Estado Analítico del Ejercicio del Presupuesto de Egresos
Clasificación Funcional (Finalidad y Función)
Del 1 de Enero al 31 de Marzo de 2024

Concepto	Egresos					Subejercicio 6 = (3 - 4)
	Aprobado	Ampliaciones/ (Reducciones)	Modificado	Devengado	Pagado	
	1	2	3 = (1 + 2)	4	5	
Gobierno	-	-	-	-	-	-
Legislación	-	-	-	-	-	-
Justicia	-	-	-	-	-	-
Coordinación de la Política de Gobierno	-	-	-	-	-	-
Relaciones Exteriores	-	-	-	-	-	-
Asuntos Financieros y Hacendarios	-	-	-	-	-	-
Seguridad Nacional	-	-	-	-	-	-
Asuntos de Orden Público y de Seguridad Interior	-	-	-	-	-	-
Otros Servicios Generales	-	-	-	-	-	-
Desarrollo Social	167,891,400.00	-	167,891,400.00	30,150,825.16	30,150,825.16	137,740,574.84
Protección Ambiental	-	-	-	-	-	-
Vivienda y Servicios a la Comunidad	-	-	-	-	-	-
Salud	-	-	-	-	-	-
Recreación, Cultura y Otras Manifestaciones Sociales	167,891,400.00	-	167,891,400.00	30,150,825.16	30,150,825.16	137,740,574.84
Educación	-	-	-	-	-	-
Protección Social	-	-	-	-	-	-
Otros Asuntos Sociales	-	-	-	-	-	-
Desarrollo Económico	-	-	-	-	-	-
Asuntos Económicos, Comerciales y Laborales en General	-	-	-	-	-	-
Agropecuaria, Silvicultura, Pesca y Caza	-	-	-	-	-	-
Combustibles y Energía	-	-	-	-	-	-
Minería, Manufacturas y Construcción	-	-	-	-	-	-
Transporte	-	-	-	-	-	-
Comunicaciones	-	-	-	-	-	-
Turismo	-	-	-	-	-	-
Ciencia, Tecnología e Innovación	-	-	-	-	-	-
Otras Industrias y Otros Asuntos Económicos	-	-	-	-	-	-
Otras no Clasificadas en Funciones Anteriores	-	-	-	-	-	-
Transacciones de la Deuda Pública / Costo Financiero de la Deuda	-	-	-	-	-	-
Transferencias, Participaciones y Aportaciones entre Diferentes Niveles y Orden	-	-	-	-	-	-
Saneamiento del Sistema Financiero	-	-	-	-	-	-
Adeudos de Ejercicios Fiscales Anteriores	-	-	-	-	-	-
Total del Gasto	167,891,400.00	-	167,891,400.00	30,150,825.16	30,150,825.16	137,740,574.84


 Mtro. Jorge Adrián Sánchez Mera
 Jefe del Departamento de Presupuesto y Contabilidad


 Mtra. Lucia Cristal Santiago Martínez
 Directora de Administración y Finanzas


 LAE. Lázaro Armando Chavarría Sánchez
 Director General



**DIRECCIÓN
GENERAL**

Tecnológico de Estudios Superiores de Coacalco
Endeudamiento Neto
Del 1 de Enero al 31 de Marzo de 2024
(Pesos)


Identificación de Crédito o Instrumento	Contratación/Colocación	Amortización	Endeudamiento Neto
	A	B	C = A - B
Créditos Bancarios			
			-
			-
			-
			-
			-
			-
Total Créditos Bancarios	-	-	-
Otros Instrumentos de Deuda			
			-
			-
			-
			-
			-
			-
Total Otros Instrumentos de Deuda	-	-	-
TOTAL	-	-	-



LAE. Lázaro Armando Chavarría Sánchez
 Director General



DIRECCIÓN
 GENERAL



Mtra. Lucia Cristal Santiago Martínez
 Directora de Administración y Finanzas

Tecnológico de Estudios Superiores de Coacalco
Intereses de la Deuda
Del 1 de Enero al 31 de Marzo de 2024
(Pesos)

Identificación de Crédito o Instrumento	Devengado	Pagado
Créditos Bancarios		
<h1 style="font-size: 2em; color: lightblue; text-shadow: 2px 2px 0px #00aaff;">No Aplica</h1>		
Total de Intereses de Créditos Bancarios	-	-

Otros Instrumentos de Deuda		
Total de Intereses de Otros Instrumentos de Deuda	-	-

TOTAL	-	-
--------------	---	---



LAE. Lázaro Armando Chavarría Sánchez
Director General




Mtra. Lucia Cristal Santiago Martínez
Directora De Administración y Finanzas

Tecnológico de Estudios Superiores de Coacalco
Gasto por Categoría Programática
Del 1 de Enero al 31 de Marzo de 2024
(Pesos)

Concepto	Egresos					Subejercicio
	Aprobado	Ampliaciones/(Reducciones)	Modificado	Devengado	Pagado	
	1	2	3=(1 + 2)	4	5	
Programas	167,891,400.00	-	167,891,400.00	30,150,825.16	30,150,825.16	137,740,574.84
Subsidios: Sector Social y Privado o Entidades Federativas y Municipios	-	-	-	-	-	-
Sujetos o Reglas de Operación			-			-
Otros Subsidios			-			-
Desempeño de las Funciones	167,891,400.00	-	167,891,400.00	30,150,825.16	30,150,825.16	137,740,574.84
Prestación de Servicios Públicos	167,891,400.00	-	167,891,400.00	30,150,825.16	30,150,825.16	137,740,574.84
Provisión de Bienes Públicos			-			-
Planeación, Seguimiento y Evaluación de Políticas Públicas			-			-
Promoción y Fomento			-			-
Regulación y Supervisión			-			-
Funciones de las Fuerzas Armadas (Únicamente Gobierno Federal)			-			-
Específicos			-			-
Proyectos de Inversión			-			-
Administrativos y de Apoyo	-	-	-	-	-	-
Apoyo al Proceso Presupuestario y para Mejorar la Eficiencia Institucional			-			-
Apoyo a la Función Pública y al Mejoramiento de la Gestión			-			-
Operaciones Ajenas			-			-
Compromisos	-	-	-	-	-	-
Obligaciones de Cumplimiento de Resolución Jurisdiccional			-			-
Desastres Naturales			-			-
Obligaciones	-	-	-	-	-	-
Pensiones y Jubilaciones			-			-
Aportaciones a la Seguridad Social			-			-
Aportaciones a Fondos de Estabilización			-			-
Aportaciones a Fondos de Inversión y Reestructura de Pensiones			-			-
Programa de Gasto Federalizado (Gobierno Federal)	-	-	-	-	-	-
Gasto Federalizado			-			-
Participaciones a Entidades Federativas y Municipios			-			-
Costo Financiero, Deuda o Apoyos a Deudores y Ahorradores de la Banca			-			-
Adeudos de Ejercicios Fiscales Anteriores			-			-
Total del Gasto	167,891,400.00	-	167,891,400.00	30,150,825.16	30,150,825.16	137,740,574.84


 LAE. Lázaro Armando Chavarría Sánchez
 Director General



**DIRECCIÓN
GENERAL**


 Mtra. Lucia Cristal Santiago Martínez
 Directora de Administración y Finanzas